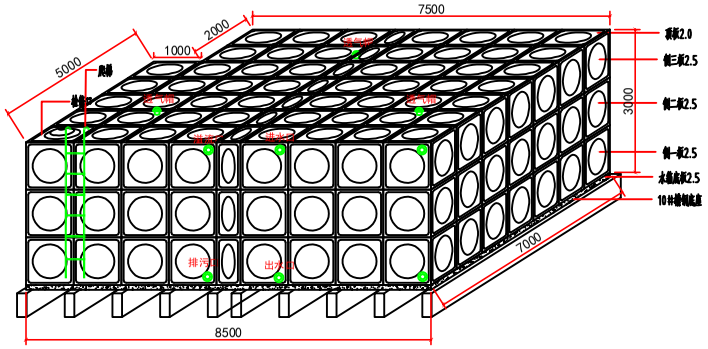

9*7*3异形水箱立面图

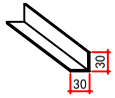

内部加强筋示意图

死角拉筋30*30（40*40折边后尺寸，防割伤）

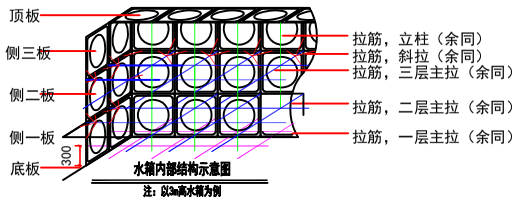

水箱内部结构示意图

注：以3m高水箱为例

设计说明：

1，本图所有尺寸单位均为毫米（mm）

2，水箱内尺寸：9000×7000×3000h（异形水箱）

3，水箱数量：1台

4，水箱材质：采用304材质不锈钢冲压板拼接；内箱布1层立柱、2层主拉、1层斜拉“L”形不锈钢加强筋进行加固，具体配板厚度以合同约定为准。

5，水箱进、出水口、溢流口、放空口、人孔、爬梯、液位计等附件，依现场实际情况确定安装位置，本图不作详细安装位置

6，基础图仅作尺寸参考，具体配筋及制作请参照相应标准

7，基础表面水平误差需控制在±5mm以内,基础外围四周应预留不小于500mm的空间，便于安装和维护

图　名：	
项　目：	
制　图：	
日　期：	2025年3月14日

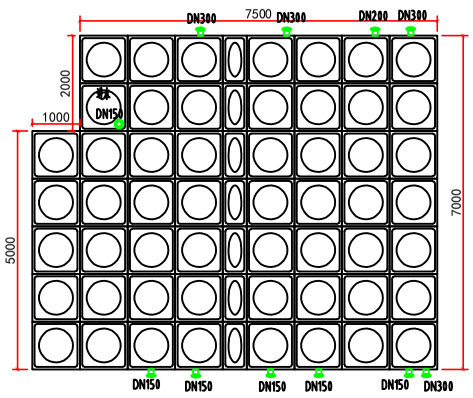

9*7*3异形水箱俯视图